



Certificat d'Aptitude Professionnelle

Peintre Applicateur de Revêtements

MATIÈRE D'ŒUVRE CENTRE – PRÉPARATION CENTRE

Épreuve EP3 – Réalisation de travaux spécifiques

OUTILLAGE - MATÉRIEL INDIVIDUEL ET/OU COLLECTIF

OUTILLAGE :

Individuel	Collectif
<ul style="list-style-type: none">• Règle bombée• Équerre• Couteau de solier	<ul style="list-style-type: none">• Compas• Boite de coupe• Scie à métaux

MATÉRIEL :

Individuel	Collectif
<ul style="list-style-type: none">• Mètre• Crayon• Cordeau à tracer• Lame de sol• Gants anti-coupure	<ul style="list-style-type: none">• Point d'eau• Savon• Espace de découpe (plan de travail) 1 pour 4 candidats• Salle de classe (épreuve orale)• Poubelles permettant le tri

MESURES DE PRÉVENTION ET / OU DE SÉCURITÉ :

La tenue de travail et les EPI sont obligatoires.

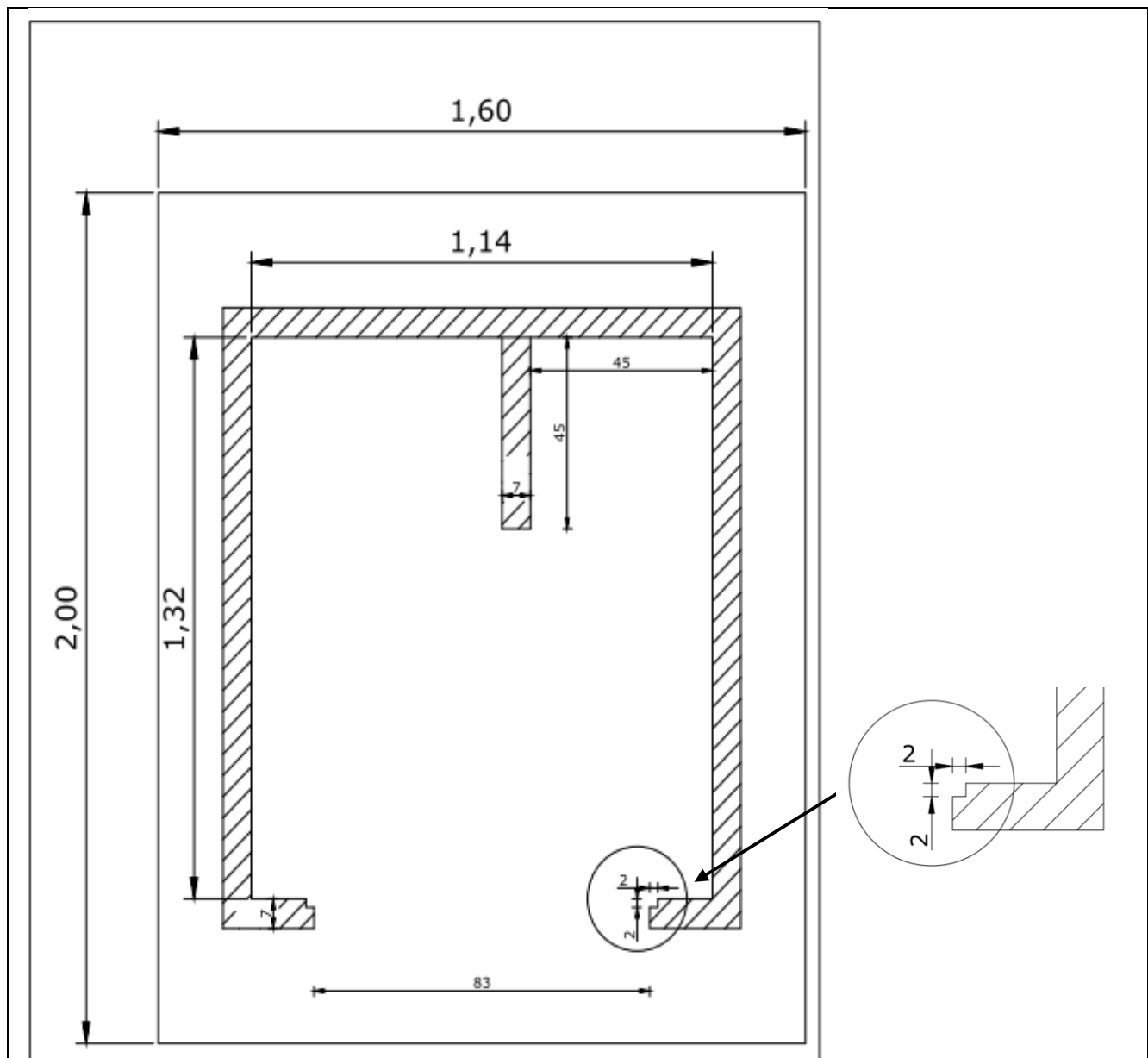
- Tenue de travail professionnelle
- Chaussures de sécurité en bon état
- Masque pour poussière
- Lunette de protection
- Gants anti-coupures

SUPPORT D'ÉPREUVE

DIMENSIONS DÉFINIES DES ÉPREUVES PRATIQUES :

(Préparation par le centre d'examen)

PLAN D'IMPLANTATION DU POSTE DE TRAVAIL



NATURE DU SUPPORT DES ÉPREUVES PRATIQUES :

L'épreuve se déroulera sur une maquette d'aggloméré, selon le planning fourni.

NOTES AUX PRÉPARATEURS DES ÉPREUVES :

Les dimensions indiquées sont une aide pour préparer le poste de travail mais il peut y avoir quelques différences suivant la configuration d'atelier.

PLANNINGS DE L'ÉPREUVE

PLANNING MAIN D'ŒUVRE POUR LES CANDIDATS :




Jour 1		Jour 2		Jour 3		Jour 4	
Matin	Après-midi	Matin	Après-midi	Matin	Après-midi	Matin	Après-midi
EP2 A 4 h 00		EP2 A 3 h 30	EP2 A 3 h 30	EP2 A 4 h 00	EP3 3 h 00	Correction EP2 A + EP3	

PLANNING LOCAUX : (Temps d'occupation)




	Jour 1	Jour 2	Jour 3	Jour 4
Matin	EP2 A 4 h 00	EP2 A 3 h 30	EP2 A 4 h 00	Correction EP2 + EP3
Après-midi		EP2 A 3 h 30	EP3 3 h 00	

MATIÈRE D'OEUVRE

PRÉPARATION DU POSTE DE TRAVAIL POUR 1 CANDIDAT

Désignation complète	Photos	Quantité	Observations
Panneau aggloméré L.200 x 160 x 22 mm		3,2 m ²	
Tasseau de délimitation 70 mm x 34 mm x 2400 mm		3	
Vis à bois 4,5 x 70		20 Unités	

MATIÈRE D'ŒUVRE POUR 1 CANDIDAT

Désignation complète	Photos	Quantité	Observations
Dalle Omniconfort 2S3 Dimension des dalles : 33 x 33 x 3,45		2 m ²	Ou similaire
Colle sèche pour revêtements PVC		2 m ²	Ou similaire
Barre de seuil simple adhésif 930 mm réf : 113805		1 U	Ou similaire

COÛT DE L'ÉPREUVE

Désignation complète	Quantité	Prix unitaire HT	Montant HT	Observations
Préparation du poste de travail				
Panneau aggloméré L.200 x 160 x 22 mm	1m ²	20,77 €	66,46 €	
Tasseau de délimitation 70 mm x 34 mm x 2400 mm	3 U	17,90 €	53,70 €	
Vis à bois 4,5 x 70	20 U	0,09 €	1,80 €	
Matière d'œuvre pour un candidat				
Dalle Omniconfort 2S3 Dimension des dalles : 33 x 33 x 3,45	2 m ²	28,50 €	57 €	
Barre de seuil simple adhésif 930 mm Référence 113805	1 U	10,90 €	10,90 €	
Colle sèche Bostik ROLL 740	2 m ²	12,50 €	25,00 €	
Montant total H.T. en €		214,86 €		
TVA / 20%		42,97 €		
Montant total T.T.C. en €		257,83 €		